

MODELOS DE CASAS

Unifamiliares

TREBOL
CONSTRUIMOS SUEÑOS DE VALOR



CATALOGO 2025

Nunca antes fue tan fácil construir tu casa propia con plazo
hasta 10 años

MODELO DE 1 DORM



FRONTAL



PATUJU

1 DORMITORIO 36 m²

POSTERIOR





DESCRIPCIÓN PATUJU

		Cocina, living comedor	3.41 x 4.34
	I	Dormitorio	3.10 x 3.40
		Baño	1.40 x 3.10

MODELO DE 1 DORM



FRONTAL



TOTAI

1 DORMITORIO 37 m²



DESCRIPCIÓN TOTAL

	Cocina, living comedor	2.85 x 5.45
	I Dormitorio	3.10 x 3.60
	Baño	1.50 x 1.95

MODELO DE 2 DORM



FRONTAL



PITAJAYA

2 DORMITORIO 57,2 m²



DESCRIPCIÓN PITAJAYA

	Cocina	1.05 x 2.15
	Living comedor	2.75 x 4.10
	Suite	3.20 x 3.60
	Baño	2.15 x 1.65
	Dormitorio	3.20 x 3.60
	Baño	2.15 x 1.50

MODELO DE 2 DORM



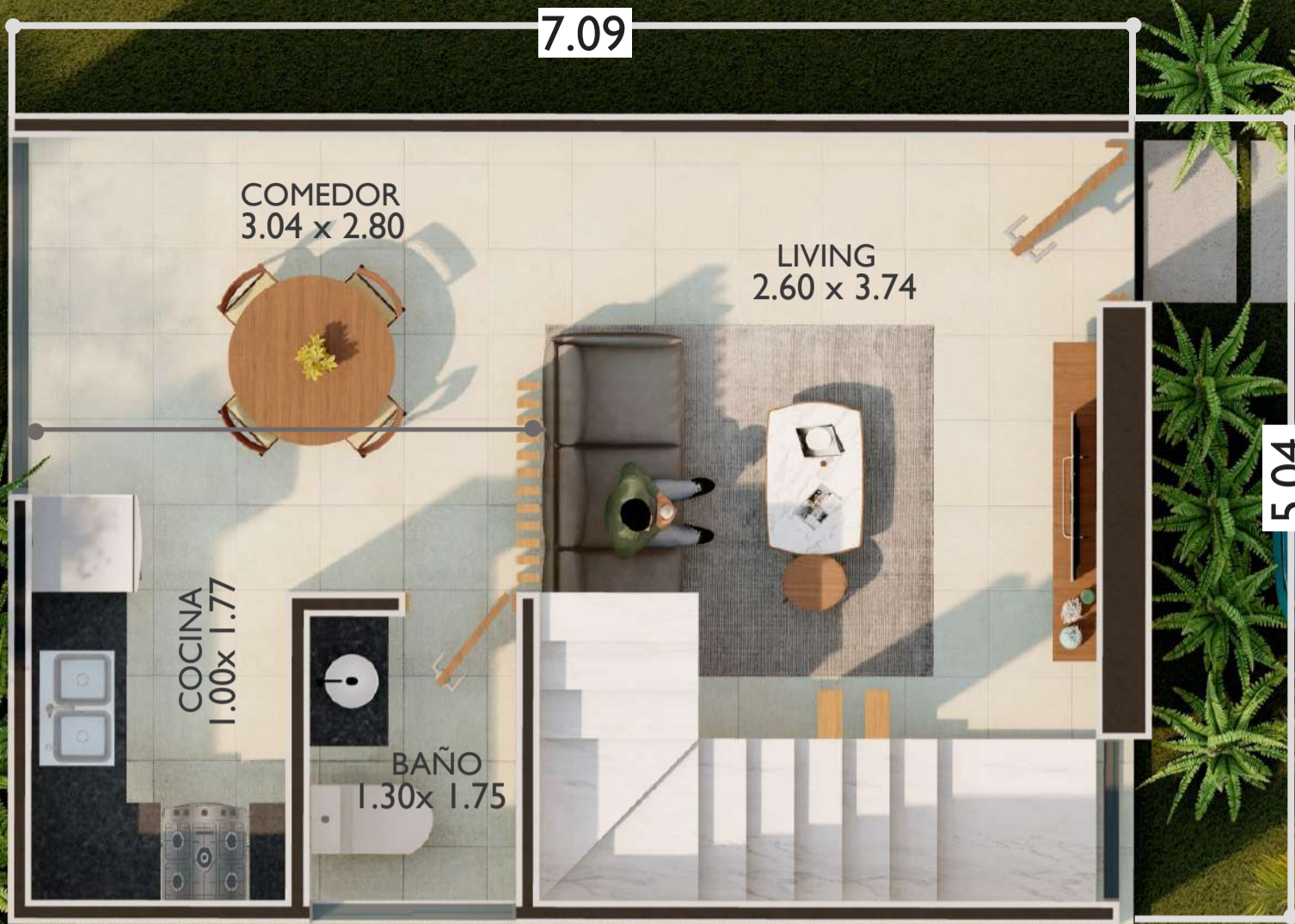
FRONTAL



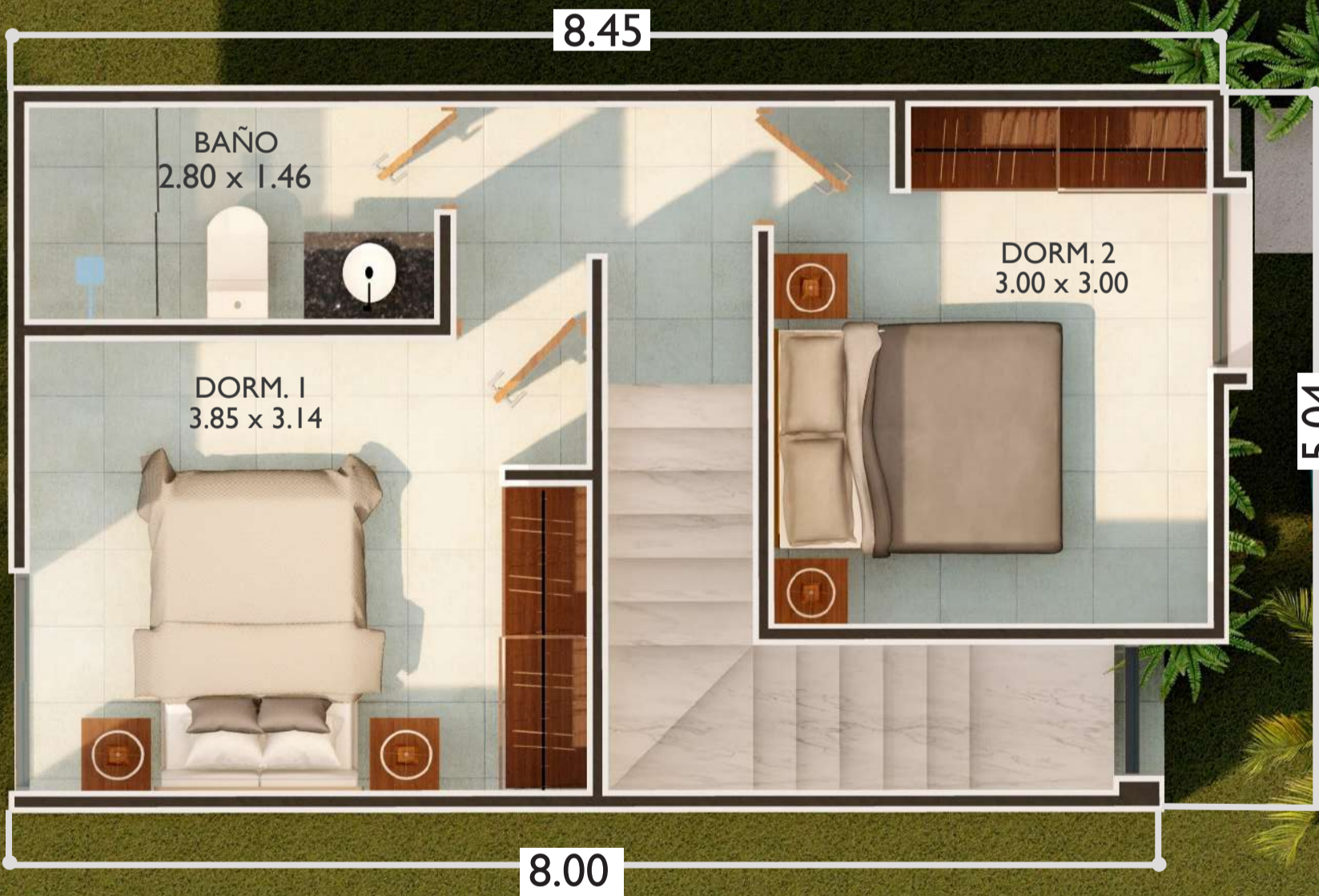
ACHACHAIRU

2 DORMITORIO 73 m²

P.B



P.A



PLANTA BAJA

	Living	2.60 x 3.74
	Comedor	3.04 x 2.80
	Cocina	1.77 x 1.00
	Baño de visita	1.30 x 1.75

PLANTA ALTA

	Dormitorio	3.00 x 3.00
	Dormitorio	3.85 x 3.14
	Baño	2.80 x 1.46

MODELO DE 3 DORM



FRONTAL



PALMERA








3 DORMITORIO 77 m²

POSTERIOR





DESCRIPCIÓN PALMERA

	Cocina	1.00 x 3.00
	Living comedor	2.75 x 6.40
	Dormitorio principal	3.60 x 3.10
	Baño principal	3.10 x 1.40
	Dormitorio secundario	3.00 x 3.10
	Dormitorio Terciario	3.00 x 3.10
	Baño	2.40 x 1.70

MODELO DE 3 DORM



FRONTAL



TREBOL

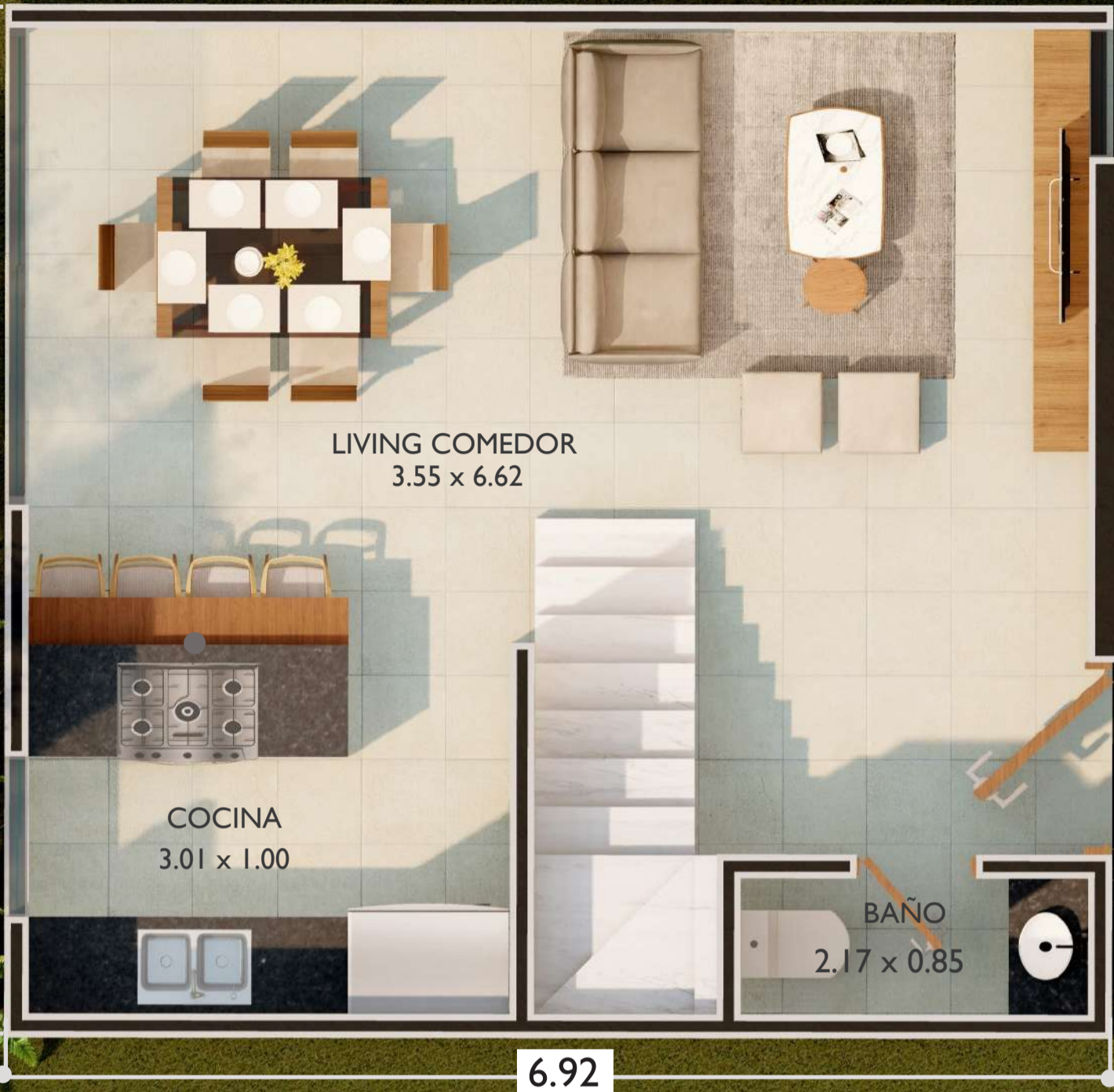
3 DORMITORIO 108 m²

POSTERIOR



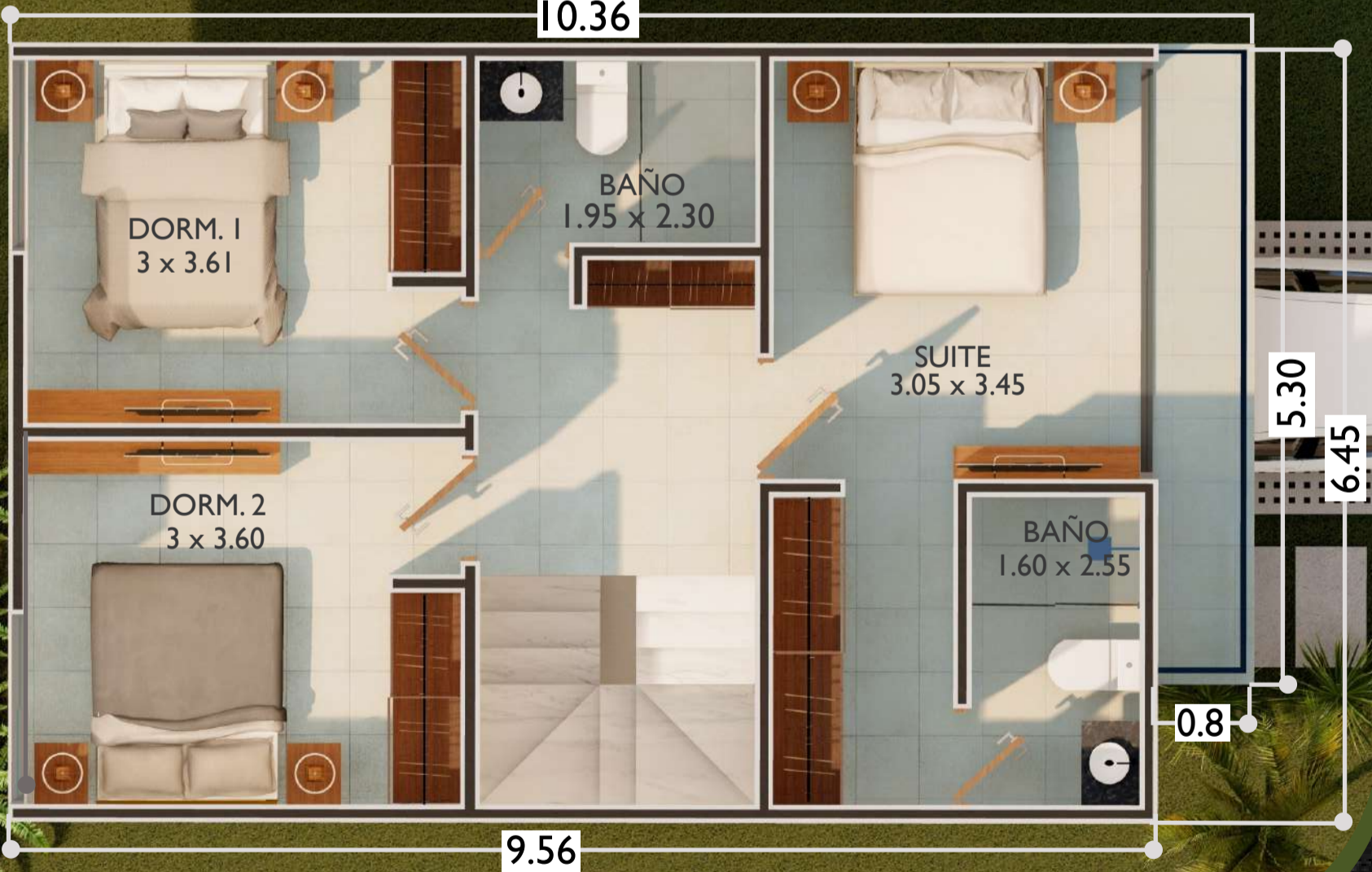
P.B

6.45



P.A

10.36



PLANTA BAJA

	Living comedor	3.55 x 6.62
	Cocina	3.01 x 1.00
	Baño de visita	2.17 x 0.85

PLANTA ALTA

	Suite	3.05 x 3.45
	Baño	1.60 x 2.55
	Dormitorio	3.00 x 3.61
	Dormitorio	3.00 x 3.60
	Baño	1.95 x 2.30



FRONTAL

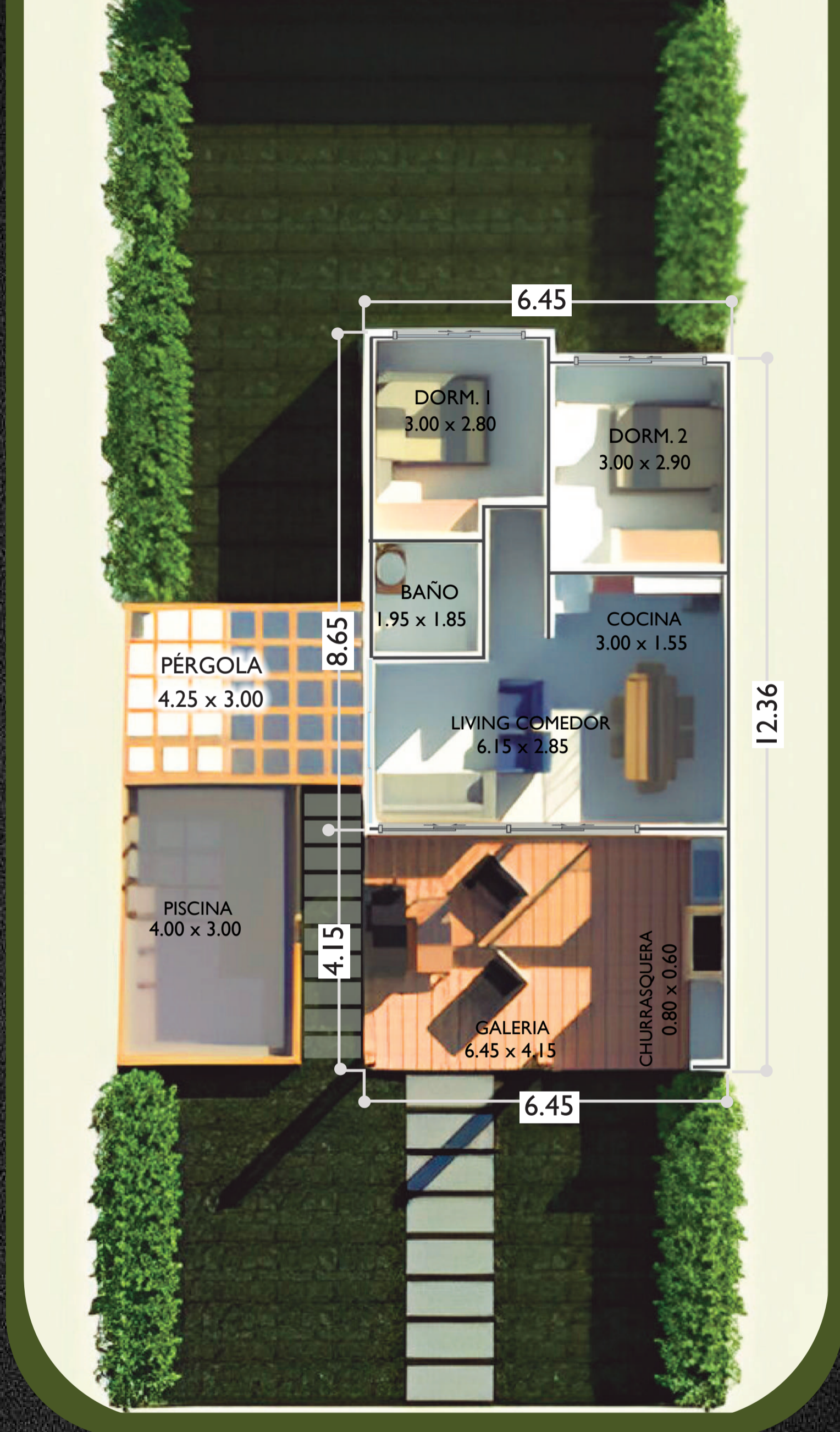


MODELO ESTILO CAMPESTRE

GALERIA 26 m²

/ PLANTA ARQUITECTONICA 56 m²









PLANTA ARQUITECTONICA

	Living comedor	6.15 x 2.85
	Cocina	3.00 x 1.55
	Baño	1.95 x 1.85
	Dormitorio 1	3.00 x 2.80
	Dormitorio 2	3.00 x 2.90

GALERIA

	Galeria	6.45 x 4.15
	Churrasquera	0.80 x 0.60
	Piscina	4.00 x 3.00
	Pergola	4.25 x 3.00





CASA CAMPESTRE MODELO 2



PLANTA ARQUITECTONICA

	Living comedor	6.15 x 2.85
	Cocina comedor	3.00 x 1.55
	Baño	1.95 x 1.85
	Dormitorio 1	3.00 x 2.80
	Dormitorio 2	3.00 x 2.90

GALERIA

	Galeria	6.45 x 4.15
	Churrasquera	1.00 x 0.60
	Piscina	5.00 x 3.00
	Pergola	4.25 x 3.00





CASA CAMPESTRE MODELO 3



PLANTA ARQUITECTONICA

	Living comedor	6.15 x 2.85
	Cocina comedor	3.00 x 1.55
	Baño	1.95 x 1.85
	Dormitorio 1	3.00 x 2.80
	Dormitorio 2	3.00 x 2.90

GALERIA

	Galeria	6.45 x 4.15
	Churrasquera	1.20 x 0.60
	Piscina	6.00 x 3.00
	Pérgola	4.25 x 3.00

TREBOL

CONSTRUIMOS SUEÑOS DE VALOR



¡CONSTRUIMOS SUEÑOS DE VALOR!



www.trebol-ingeniería.com



@trebol-ingeniería



@trebol-ingeniería